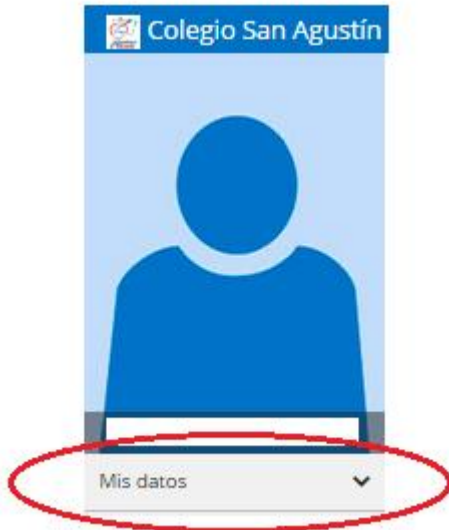
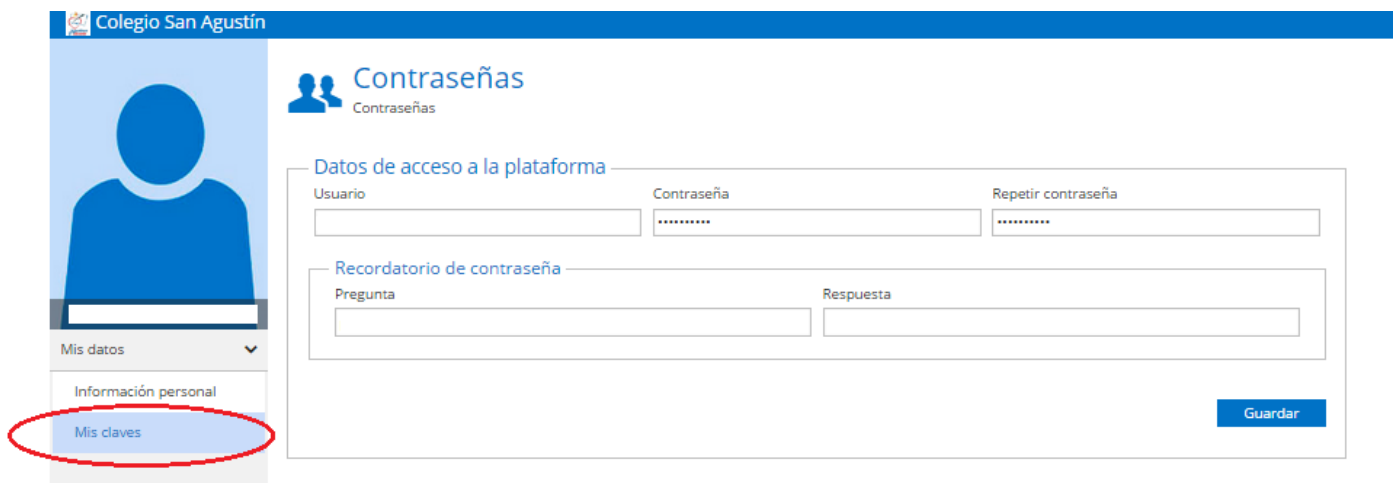


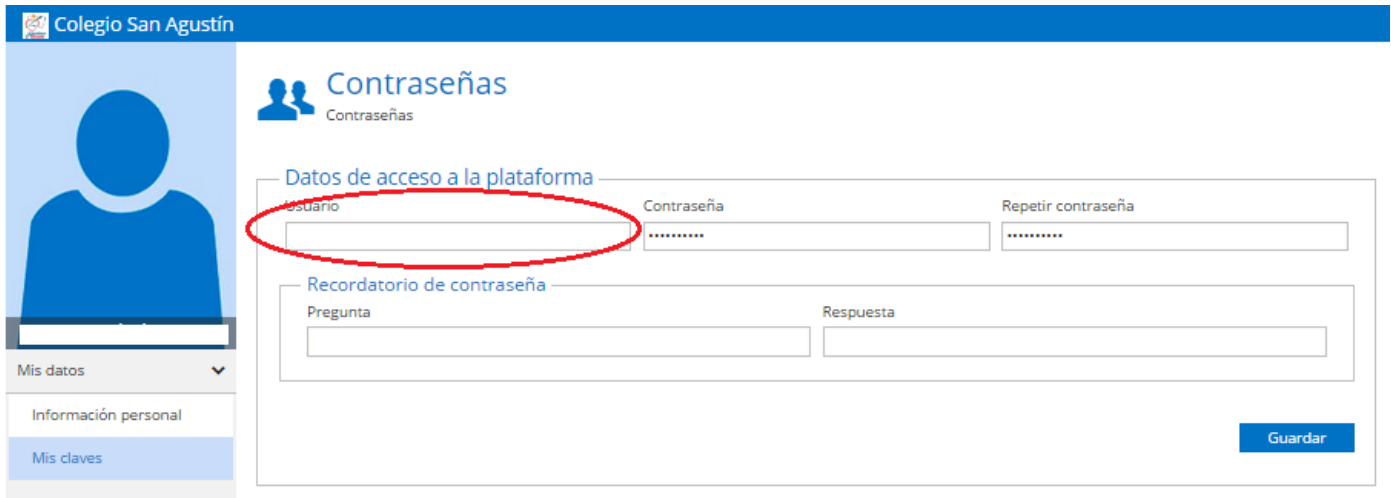
Tras el primer acceso a la plataforma Educamos os recomendamos que reviséis y editéis vuestros datos de acceso. Para ello deberéis hacer clic en la pestaña 'Mis datos' situada en la barra lateral izquierda.



Una vez hecho esto veréis que aparecen dos opciones: 'Información personal' y 'Mis claves'. En esta ocasión haremos clic sobre la opción 'Mis claves' mostrando así la aplicación la siguiente pantalla.



Desde esta pantalla podremos cambiar el usuario que Educamos nos asignó automáticamente por otro que nos resulte más cómodo de recordar. Asimismo también podremos cambiar la contraseña en cualquier momento.



Colegio San Agustín

### Contraseñas

Datos de acceso a la plataforma

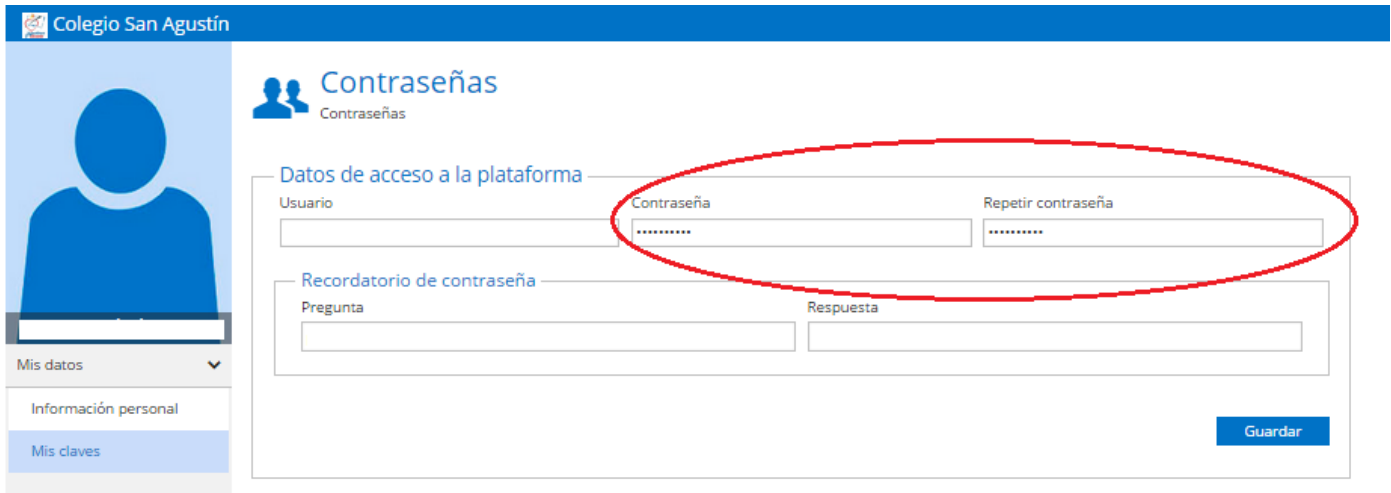
Usuario  Contraseña  Repetir contraseña

Recordatorio de contraseña

Pregunta  Respuesta

Mis datos  
Información personal  
Mis claves

Guardar



Colegio San Agustín

### Contraseñas

Datos de acceso a la plataforma

Usuario  Contraseña  Repetir contraseña

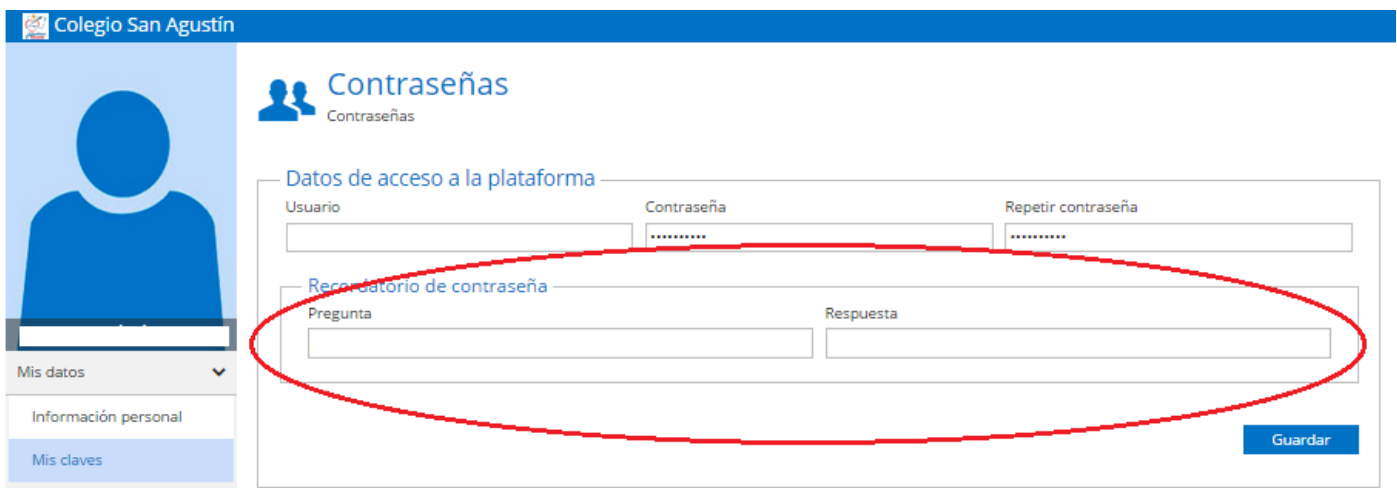
Recordatorio de contraseña

Pregunta  Respuesta

Mis datos  
Información personal  
Mis claves

Guardar

Por último tendremos que rellenar los campos 'Pregunta' y 'Respuesta' que son la pregunta que Educamos nos formulará y la respuesta que tendremos que dar, respectivamente, en el caso de que olvidemos nuestra clave y queramos restaurarla automáticamente. Es **importantísimo** hacer clic sobre el botón 'Guardar' para que todos los cambios realizados surtan efecto.



Colegio San Agustín

### Contraseñas

Datos de acceso a la plataforma

Usuario  Contraseña  Repetir contraseña

Recordatorio de contraseña

Pregunta  Respuesta

Mis datos  
Información personal  
Mis claves

Guardar

Colegio San Agustín

### Contraseñas

Contraseñas

Datos de acceso a la plataforma

Usuario  Contraseña  Repetir contraseña

Recordatorio de contraseña

Pregunta  Respuesta

Mis datos  
Información personal  
Mis claves

**Guardar**

A continuación se muestra donde hacer clic, desde la pantalla de autenticación, para generar una nueva clave en caso de pérdida.



Nombre de usuario

Clave

**Acceder**

**Regenerar clave**